

Mémo première connexion

Où trouver mes codes ?

Dans un mail reçu d'UMOTEST (penser à vérifier dans la boîte Spam). Si je n'ai rien reçu, je peux faire ma demande de codes en envoyant un mail avec mes coordonnées (nom, prénom, nom de l'exploitation et numéro d'élevage) à :

assistancemyumo@umotest.com, qui me renverra rapidement mes codes confidentiels par mail.

Comment me connecter ?

Sur la page d'accueil de myumo.fr, en saisissant mon nom d'utilisateur et mon mot de passe, sans oublier de cocher « j'ai lu et accepte les conditions d'accès au service », lors de la première connexion.

Comment personnaliser mes identifiants ?

Je clique sur « **mon compte** » en haut à droite de l'écran, « **personnaliser** » mon code utilisateur et mon mot de passe. Je peux vérifier mes coordonnées dans cette rubrique.

Comment lire mes informations ?

En cliquant sur la loupe pour afficher le détail de l'information ou en cliquant sur la poubelle pour supprimer l'information.

myUMO au quotidien

Que faire si je perds mon code ?

Se rendre dans la rubrique « **Contact** » et renseigner les informations, l'objet et le contenu du message pour qu'UMOTEST puisse vous répondre.

Que faire si je perds mon mot de passe ?

Je clique sur « **mot de passe oublié** ». Un nouveau mot de passe sera généré et me sera transmis par mail.

Comment gérer mes abonnements ?

Je clique sur la page « **Accueil** » puis je clique sur « **Gérer mes abonnements** » en bas à droite de l'écran. Je peux abonner mes associés aux alertes en notant leur adresse mail (possibilité de rentrer jusqu'à 3 adresses mails différentes). Je coche quel type d'alerte je souhaite recevoir.



Activation du compte et assistance technique

Sylvie VAN DYCK Umotest Tél. 04 74 25 09 62

Email : assistancemyumo@umotest.com

Aide à la navigation et aux fonctionnalités

Votre technicien coop : _____

www.myumo.fr



l'essentiel



Mon code utilisateur :

.....

Mon mot de passe :

.....



Notice d'utilisation du service web myUMO© - V2016.11.1

VOS INDEX GÉNOMIQUES EN 1 CLIC



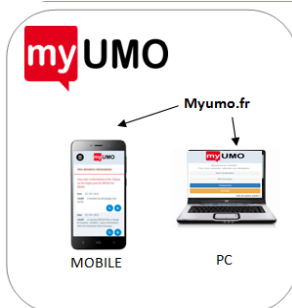
Je veux :

- ⇒ Visualiser mon **inventaire génétique**
- ⇒ Visualiser mes **génotypes**
- ⇒ Lister mes femelles du schéma Umotest et leurs **index**
- ⇒ Connaître la situation de mes **veaux mâles** à Umotest
- ⇒ Connaître la situation de mes **femelles** en station à Umotest
- ⇒ Editer les **fiches carrière** de mes femelles, même non génotypées

Comment se connecter :

Sur mon PC ou sur mon smartphone :

- Via l'icône myUmo de mon portail local (si disponible)
- Via le site internet www.umotest.com



NAVIGUER SUR MYUMO À PARTIR DE VOTRE INVENTAIRE GENETIQUE

Boutons d'action

Par ce clic, j'accède aux actions réalisées sur ma génisse en station

Par ce clic, j'ouvre une fiche prête à imprimer des derniers résultats de génotypage

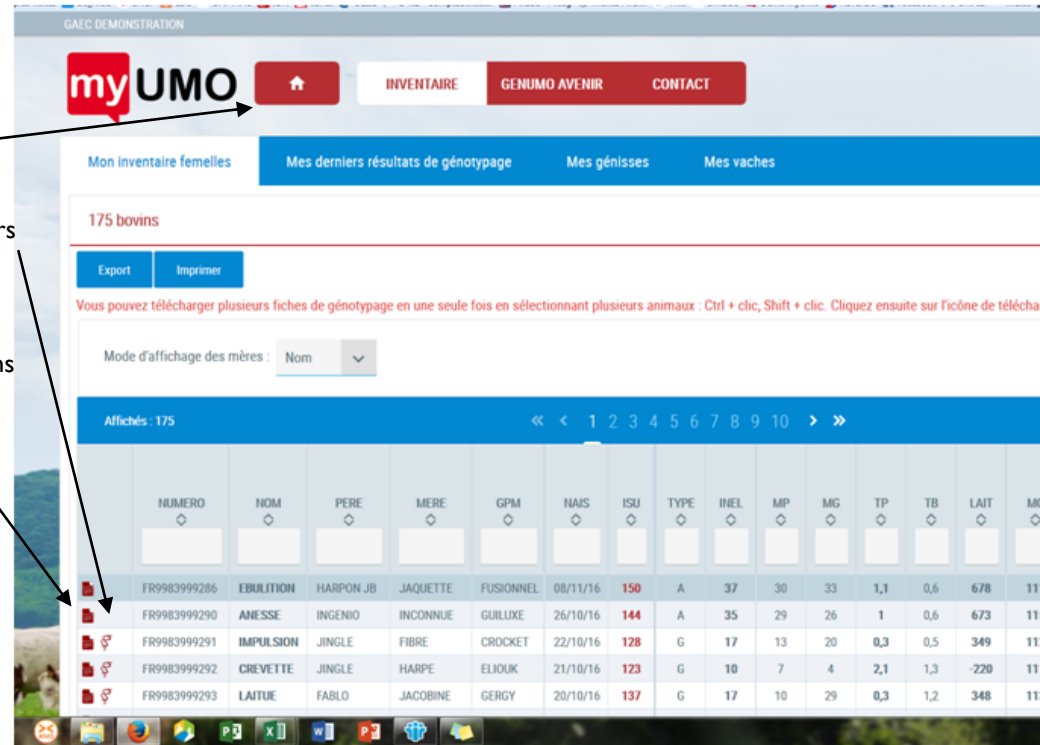
Par ce clic, j'ouvre une fiche qui récapitule les informations de la femelle (pointages, lactations, produits...)

Astuces

Avec cette touche enfoncée, sélectionnez plusieurs femelles et imprimez leur fiche de génotypage

Par ce clic, je réalise un fichier Excel de mon inventaire

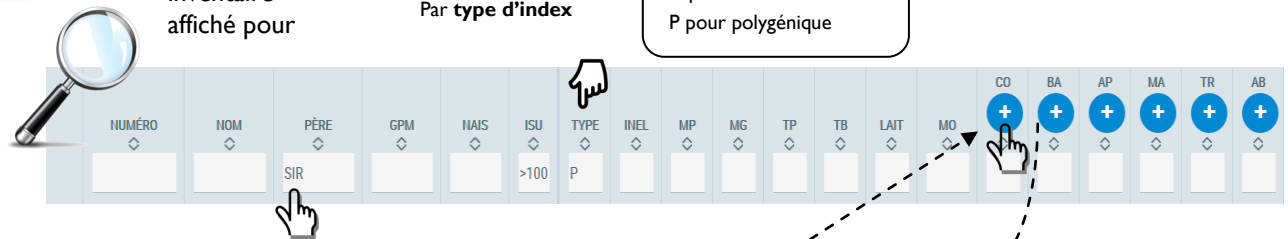
Par ce clic, je réalise un fichier PDF de mon inventaire affiché pour



Les différentes possibilités de tri

Par **type d'index**

G pour génomique
A pour ascendance
P pour polygénique



Par **père**
en tapant le nom

Par **ISU**
en utilisant < ou >

En cliquant sur je déroule le détail de l'index sélectionné

